



6M+
20kgs
max



High chair

COZY2in1

Item 893

STANDARDS
EN 14988:2017+A1

EN

Your child's safety depends on you. Proper high chair usage cannot be assured unless you follow these instructions.

DO NOT USE THIS HIGH CHAIR BEFORE YOU READ AND UNDERSTAND THESE INSTRUCTIONS

GR

Η ασφάλεια του παιδιού σας εξαρτάται από εσάς. Η σωστή χρήση της καρέκλας φαγητού προϋποθέτει την ανάγνωση των οδηγιών χρήσης.

ΜΗΝ ΧΡΗΣΙΜΟΠΟΙΗΣΕΤΕ ΤΗΝ ΚΟΥΝΙΑ ΑΝ ΠΡΩΤΑ ΔΕ ΔΙΑΒΑΣΕΤΕ ΚΑΙ ΚΑΤΑΝΟΗΣΕΤΕ ΠΛΗΡΩΣ ΤΙΣ ΟΔΗΓΙΕΣ ΑΥΤΕΣ

IMPORTANT: KEEP FOR FUTURE REFERENCE

Suitable for children who are able to sit up unaided (6-36 months).

Maximum weight supported is 20kgs.

To ensure safe, trouble free use, please take a little time to read the important safety notes below and the following instructions.

- **WARNING:** Do not use if any part is broken, torn or missing.
- **WARNING:** Do not use the highchair until the child can sit up unaided.
- **WARNING:** Do not use the highchair unless all components are correctly fitted and adjusted.
- **WARNING:** Do not leave your child unattended, even for the shortest time.
- **WARNING:** To prevent serious injury or death from falls or sliding out, ensure the harness is correctly fitted and that the child is secure in the restraint.
- **WARNING:** Avoid placing the chair near naked heat sources such as electric bar fires, gas fires.
- Ensure all users are familiar with the products operation. It should always open and fold easy. If it does not, do not force the mechanism - stop and read the instructions.
- Only use on a flat stable surface.
- Ensure your highchair is fully erected before placing your child inside.
- Ensure children are clear of all moving parts before making any adjustments.
- Do not move the highchair with your child inside.
- Do not allow your child to climb unassisted into, play with or hang onto your highchair.
- This is not a toy.
- Complies with EN 14988:2017+A1



WARNING: Never leave the child unattended

ΣΗΜΑΝΤΙΚΟ: κρατήστε τις οδηγίες για μελλοντική χρήση

Κατάλληλο για παιδιά που μπορούν να κάθονται χωρίς βοήθεια (6-36 μηνών).

Μέγιστο υποστηριζόμενο βάρος: 20κιλά.

Για να εξασφαλίζεται η ασφαλής χρήση, παρακαλούμε να αφιερώσετε λίγο χρόνο για να διαβάσετε τις σημαντικές σημειώσεις ασφαλείας παρακάτω.

ΠΡΟΕΙΔΟΠΟΙΗΣΗ: Μην το χρησιμοποιείτε εάν οποιοδήποτε μέρος είναι σπασμένο, σκισμένο ή λείπει.

ΠΡΟΕΙΔΟΠΟΙΗΣΗ: Μην χρησιμοποιείτε το καρεκλάκι φαγητού μέχρι το παιδί να μπορεί να σταθεί όρθιο χωρίς βοήθεια.

ΠΡΟΕΙΔΟΠΟΙΗΣΗ: Μην χρησιμοποιείτε το καρεκλάκι φαγητού, εκτός αν όλα τα εξαρτήματα είναι σωστά τοποθετημένα και ρυθμισμένα.

ΠΡΟΕΙΔΟΠΟΙΗΣΗ: Μην αφήνετε το παιδί σας χωρίς επίβλεψη, ακόμα και για σύντομο χρονικό διάστημα.

ΠΡΟΕΙΔΟΠΟΙΗΣΗ: Για να αποφύγετε σοβαρό τραυματισμό, βεβαιωθείτε ότι η ζώνη ασφαλείας έχει τοποθετηθεί σωστά στο παιδί.

ΠΡΟΣΟΧΗ: Αποφύγετε την τοποθέτηση του μωρού κοντά σε πηγή θερμότητας, όπως πυρκαγιές, ηλεκτρικά καλοριφέρ, τζάκια αερίου, κλπ.

Βεβαιωθείτε ότι όλοι οι χρήστες είναι εξοικειωμένοι με τη λειτουργία των προϊόντων. Θα πρέπει πάντα να ανοίγει και να διπλώνει εύκολα. Αν δεν ισχύει αυτό σταματήστε και διαβάστε τις οδηγίες.

Χρησιμοποιείτε το μόνο σε επίπεδη και σταθερή επιφάνεια.

Βεβαιωθείτε ότι η καρέκλα σας είναι πλήρως ανοιγμένη πριν τοποθετήσετε το παιδί σας.

Βεβαιωθείτε ότι τα παιδιά είναι μακριά από όλα τα κινούμενα μέρη πριν κάνετε οποιαδήποτε ρύθμιση.

Μην μετακινείτε το καρεκλάκι φαγητού με το παιδί σας μέσα.

Μην επιτρέπετε στο παιδί σας να αναρριχηθεί, να παίξει ή να κρεμαστεί επάνω στη καρέκλα φαγητού.

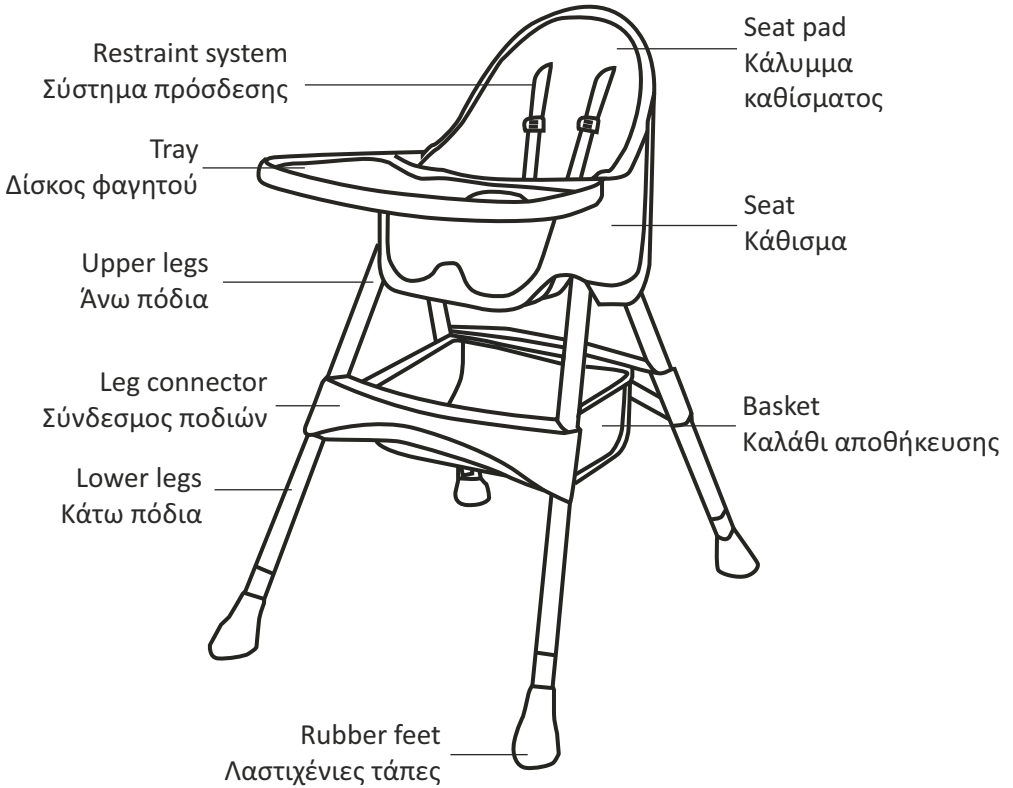
Αυτο δεν είναι παιχνίδι.

Συμμορφώνεται με το πρότυπο EN 14988:2017+A1




ΠΡΟΣΟΧΗ! Μην αφήνετε το παιδί χωρίς επίτηρηση

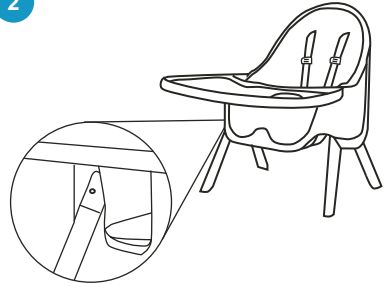
CHAIR OVERVIEW | ΠΛΗΡΗΣ ΕΙΚΟΝΑ ΚΑΡΕΚΛΑΣ



1



2



3



4



High chair complete view
Πλήρης εικόνα καρέκλας

1. Insert the top of the four support legs separately below the chair seat.
2. Secure the spring pieces of each part separately, make sure the brackets are fixed.
3. Put the front and rear connectors of the support legs separately. Make sure the brackets are fixed.
4. Insert the lower part of the four support legs separately
5. Attach the rubber feet.

1. Τοποθετήστε το άνω μέρος των ποδιών κάτω από το κάθισμα της καρέκλας.
2. Ασφαλίστε τα ελατήρια κάθε μέρους, βεβαιωθείτε ότι τα πόδια είναι σταθερά.
3. Τοποθετήστε τους μπροστινούς και πίσω συνδέσμους ποδιών. Βεβαιωθείτε ότι τα πόδια είναι σταθερά.
4. Τοποθετήστε το κάτω μέρος των ποδιών.
5. Τοποθετήστε τις λαστιχένιες τάπες.

- Seat pad - Wipe clean with wet cloth and let dry. Can remove from chair. Do not hand wash. Do not machine wash. No bleach. No tumble dry.
- Tray - Dishwasher safe. Wipe clean with a soft, clean cloth and mild soap.
- Frame – Wipe clean with soft, clean cloth and mild soap.
- Restraints System – Wipe clean with wet cloth and let dry. Do not hand wash. Do not machine wash. No bleach. No tumble dry.

- Κάλυμμα καθίσματος - Σκουπίστε με βρεγμένο πανί και στεγνώστε. Μπορεί να αφαιρεθεί από την καρέκλα. Μην πλένετε στο χέρι. Μην πλένετε στο πλυντήριο. Χωρίς χλωρίνη. Όχι στεγνωτήριο.
- Δίσκος φαγητού - Ασφαλές για πλυντήριο πιάτων. Σκουπίστε με ένα μαλακό, καθαρό πανί και ήπιο σαπούνι.
- Σκελετός - Σκουπίστε με μαλακό, καθαρό πανί και ήπιο σαπούνι.
- Σύστημα πρόσδεσης - Σκουπίστε με υγρό πανί και αφήστε το να στεγνώσει. Μην πλένετε στο χέρι. Μην πλένετε στο πλυντήριο. Χωρίς χλωρίνη. Όχι στεγνωτήριο.

**Ευχαριστούμε για την προτίμηση σας,
στα παιδικά προϊόντα BEBE STARS**

Thank you for choosing BEBE STARS products



63 200, NEA MOUDANIA, GREECE

www.bebestars.gr